



Manuál pro administraci Krevního monitoru

[www.krevni-monitor.cz](http://www.krevni-monitor.cz)


# Seznámení se službou

Služba je zobrazení aktuálního stavu krevních zásob na internetových stránkách nemocnice (transfúzní stanice).

K implementování krevního monitoru na své stránky je třeba registrace, kterou provedete na stránkách [krevni-monitor.cz/administrace](http://krevni-monitor.cz/administrace).

## Registrace

Zaregistrujete se vyplněním registračního formuláře.

PŘIHLÁŠENÍ	REGISTRACE
	<p>Uživatelské jméno*</p> <input type="text"/>
	<p>Email*</p> <input type="text"/>
	<p>Heslo*</p> <input type="password"/>
	<p>Heslo znovu*</p> <input type="password"/>
	<p>Adresa nemocnice*</p> <input type="text"/>
	<p>Kontaktní osoba*</p> <input type="text"/>
	<p>Tel. kontakt*</p> <input type="text"/>
	<p>Webové stránky nemocnice*</p> <input type="text"/>
	<p>Vaše IČO (Identifikační číslo osoby)*</p> <input type="text"/>
	<p>Opište prosím kontrolní kód z obrázku*</p> <p> <input type="text"/></p>
	<p><input type="checkbox"/> Souhlasím s podmínkami použití</p>
	<p>Registrovat se</p>

## Přihlášení

Přihlásit se můžete ihned po registraci, kdy zadáte Vámi zadané údaje do přihlašovacího formuláře.

PŘIHLÁŠENÍ	REGISTRACE
Uživatelské jméno*	
<input type="text" value="demo"/>	
Heslo*	
<input type="password" value="....."/>	
<input type="button" value="Přihlásit se"/>	

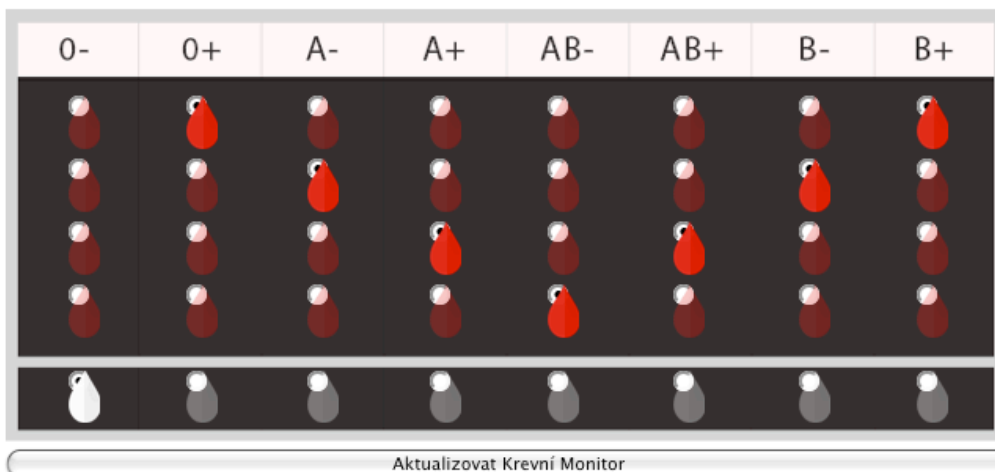
## Administrace

Náhled aktuálního vzhledu uživatelské administrace

Přihlášen: demo

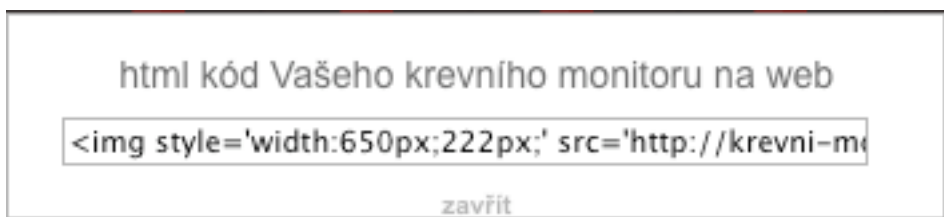
[Administrace](#)  
[Kontaktujte nás](#)  
[Odhlásit se](#)

Nastavení krevního monitoru  
Krevní Monitor je aktivní



## Implementace Krevního monitoru na internetové stránky Nemocnice

K implementaci je potřeba url kód, který se zobrazí kliknutím na Zobrazit url kód krevního monitoru.



## Informace pro Administrátora

Krevní monitor je na stránky zákazníka vkládán jako obrázek, je tedy možná změna rozměrů, tato změna je pro www stránky zákazníka povolena

## Technická podpora a komunikace - Autorizovaný požadavek

Technická podpora a veškerá komunikace je řešena prostřednictvím kontaktního formuláře, který zobrazíte kliknutím na Kontaktujte nás.

Přihlášen: demo

[Administrace](#)

[Manuál ke stažení v pdf](#)

[Kontaktujte nás](#)

[Vzhled krevního monitoru](#)

[Odhlásit se](#)

[Kontaktujte nás](#)

Předmět zprávy\*

Text zprávy\*

Opište prosím kontrolní kód z obrázku\*



Odeslat

## Změna vzhledu Krevního monitoru

Pro krevní monitor na Vaše stránky je možné nastavit vzhled zobrazení. Nastavení vzhledu provedete kliknutím na odkaz v Administraci Vzhled krevního monitoru a následně si vyberete z aktuálně dostupných šablon.

Šablony budou v průběhu fungování projektu Krevní monitor postupně přibývat. Nastavení vzhledu se projeví pouze na Krevním monitoru, který je vložen na Vaše stránky.

Přihlášen: demo

[Administrace](#)

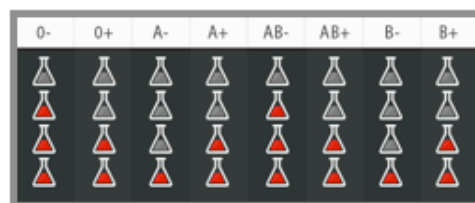
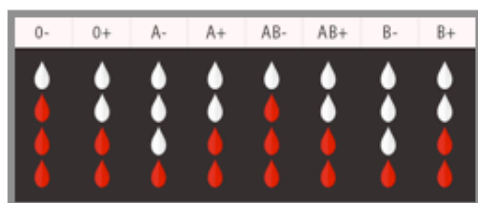
[Manuál ke stažení v pdf](#)

[Kontaktujte nás](#)

[Vzhled krevního monitoru](#)

[Odhlásit se](#)

Vzhled grafu, který se bude zobrazovat na Vašich stránkách



Nastavit Vzhled

[www.krevni-monitor.cz](http://www.krevni-monitor.cz)

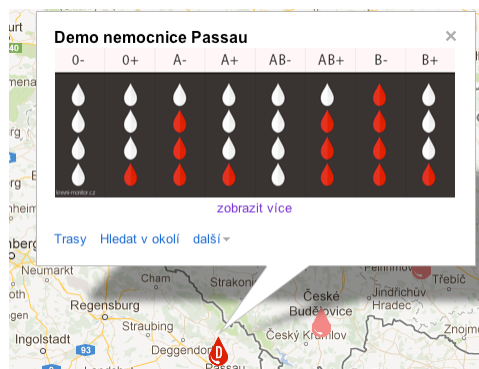
## Demo účet - Vyzkoušejte si službu

Aby se Nemocnice mohla před registrací podrobně seznámit se všemi funkcemi Služby, Vytvořili jsme pro tyto účely tzv. Demo účet. Pro přihlášení zadejte do přihlašovacího formuláře následující přihlašovací údaje.

Uživatelské jméno: **demo**

Heslo: **demo123456**

Náhled **Demo nemocnice** je na mapě umístěn v Německé obci **Passau**



[www.krevni-monitor.cz](http://www.krevni-monitor.cz)